

aquano LOGICA PLUS



KRMILNA URA S
PREDNASTAVLJENIMI
VODNIMI CIKLI

UPORABNIŠKI PRIROČNIK

Dokument je last podjetja MT Cvek d.o.o. Vsakršno nepooblaščenno spreminjanje, kopiranje, razmnoževanje ali distribuiranje tega dokumenta je prepovedano.

Za morebitne napake v tisku ne odgovarjamo, se pa zanje opravičujemo. Pridržujemo si pravico do nenapovedanih sprememb.

8411

claber®

AQUAUNO LOGICA PLUS

HVALA ZA NAKUP NAŠE KRMILNE URE. PRED ZAČETKOM PROGRAMIRANJA POZORNO PREBERITE TA UPORABNIŠKI PRIROČNIK. V POSAMEZNIH POGLAVJIH BOSTE NAŠLI VSE PODATKE ZA PRAVILNO IZVAJANJE VSEH POSTOPKOV PROGRAMIRANJA.

LEGENDA:

0 = STAND BY = ČAKA
EVERY = VSAK
WEEK = TEDEN
MIN = MINUTE
H = URE

- 1 PRALNI FILTER
- 2 3/4" ŽENSKI PRIKLJUČEK
- 3 VRTLJIVI KONTROLNI GUMB
- 4 POKROVČEK KRMILNE URE
- 5 HITRI QUICK-CLICK SISTEM SPOJK
- 6 LED LUČKA

IZJAVA O SKLADNOSTI

S POLNO ODGOVORNOSTJO IZJAVLJAMO, DA JE IZDELEK AQUAUNO LOGICA PLUS V SKLADU Z EVROPSKO DIREKTIVO 2004/108/CE IN S TEHNIČNIMI (EMC) STANDARDI EN61000-6-1:2007 (IMUNITETA) IN EN61000-6-3:2007 (EMISIJE).

CE 2009

DOTT. MARZONA FEDERICO

Marzona



PRIKLUČITEV NA PIPO

ODVIJTE ZUNANJI NAVOJ **C** NA ZGORNJEM DELU KRMILNE URE IN PRIVIJTE 3/4" ŽENSKI PRIKLUČEK **A** NA 3/4" VODOVODNO PIPO **B**.
KRMILNO URO PRIVIJTE NA VODOVODNO PIPO S PRIVIJANJEM NAVOJA **C**.




TABELA VODNEGA TLAKA

BAR	0,5	1	2	2,5	3	4	5
l/min	11	16	22	25	27	31	35

VHODNA NAPETOST

1x 9 VOLTNA ALKALNA BATERIJA.

TRAJANJE: PRI POVPREČNO 4 CIKLIH ZALIVANJA DNEVNO, ZADOŠČA ENA BATERIJA ZA CELOTNO SEZONO.

DA BI PREPREČILI NEVARNOST KOROZIJE ZARADI KISLINE, BATERIJO ODSTRANITE VSAKIČ, KO DALJ ČASA NE BOSTE UPORABLJALI KRMILNE URE.

KO SE BATERIJA IZPRAZNE, KRMILNA URA SAMODEJNO PREKINE DELOVANJE Z ZAPRTJEM ELEKTROMAGNETNEGA VENTILA.

OPOMBA: ZARADI MNOŽICE ZUNANJIH DEJAVNIKOV, KI LAHKO VPLIVAJO NA PREDČASNO PRAZNJENJE BATERIJE, JE ŽIVLJENJSKO DOBO BATERIJE TEŽKO PREDVIDETI.

ZARADI TEGA PRIPOROČAMO, DA BATERIJO ZAMENJATE VSAKO LETO PRED ZAČETKOM SEZONE.

VRTLJIVI KONTROLNI GUMB

VRTLJIVI KONTROLNI GUMB ENOSTAVNO OBRNITE NA ENO IZMED **15** OŠTEVILČENIH ZAREZ (1 DO 15), DA NASTAVITE ENEGA IZMED PROGRAMOV ZALIVANJA.

ČE **LED LUČKA** UTRIPA NA 2 SEKUNDI, JE BATERIJA NAPOLNJENA; ČE JE LUČKA UGASNjena, JE BATERIJO POTREBNO ZAMENJATI (SVETUJEMO VAM, DA BATERIJO ZAMENJATE ENKRAT NA LETO).


1	2 min.	every	6 h.
2	5 min.	every	6 h.
3	2 min.	every	12 h.
4	5 min.	every	12 h.
5	10 min.	every	12 h.
6	5 min.	every	24 h.
7	15 min.	every	24 h.
8	30 min.	every	24 h.
9	60 min.	every	24 h.
10	90 min.	every	24 h.
11	30 min.	every	48 h.
12	60 min.	every	48 h.
13	60 min.	every	72 h.
14	90 min.	every	72 h.
15	120 min.	every	week
0	STAND - BY		

PRIMER:

POLOŽAJ **3** = **2 MINUTI** ZALIVANJA **VSAKIH 12 UR**. ČE JE URA NASTAVLJENA NA **18:00**, JE ZAČETNI ČAS ZAKASNJEN ZA **10 SEKUND**, PROGRAM PA SE PONOVI ČEZ 12 UR (V TEM PRIMERU NASLEDNJI DAN OB **06:00** URI ZJUTRAJ).

VSTAVLJANJE BATERIJE

Z ENOSTAVNIM PRITISKOM NA OBA STRANSKA GUBA NA OHIŠJU ODSTRANITE SPREDNJI POKROVČEK IN PRIKLJUČITE BATERIJO NA KONTAKTA. POSKRbite, DA JE BATERIJA (9V) PRAVILNO VSTAVLJENA V OHIŠJE.



PROGRAMIRANJE

15 PREDNASTAVLJENIH CIKLOV ZALIVANJA OMOGOČA UMERJENO ZALIVANJE, KI JE PRILAGOJENO RAZLIČNIM ZAHTEVAM RASTLIN GLEDE NA VRSTO IN OKOLJE.

OPOZORILO 1: IZBRANI PROGRAM SE AKTIVIRA TAKOJ (Z ZAKASNITVIJO 10 SEKUND).

OPOZORILO 2: KO NASTAVITE NOV PROGRAM, SE VENTIL, ČE JE ODPRT, ZAPRE. PRIČNE SE ODŠTEVANJE ČASA DO NOVEGA CIKLA ZALIVANJA.


PRIMER:



7 5 8



7 5 8



3 6 4

ROČNO NASTAVLJANJE/STANDBY

ČE KONTROLNI GUMB NASTAVITE NA ENEGA IZMED 15 PREDNASTAVLJENIH PROGRAMOV, KRMILNA URA PO 10 SEKUNDAH SPUSTI VODO. ZA ZAUSTAVITEV PRETOKA VODE ENOSTAVNO OBRNITE GUMB NA **0** (STANDBY), KAR POMENI MIROVANJE.

POMEMBNO: TA FUNKCIJA PREKLIČE PROGRAM, KI SE GA PREJ NASTAVILI, KAR POMENI, DA MORATE KRMILNO URO PONOVO NASTAVITI. ČE JE KONTROLNI GUMB NASTAVLJEN NA 0 (STANDBY), KRMILNA URA OSTANE V FAZI MIROVANJA.

NAVODILA

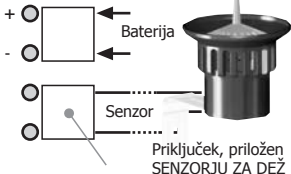
- NAPRAVO ZAŠČITITE PRED ZMRZALJO.
- NE UPORABLJAJTE KRMILNE URE **AQUAUNO LOGICA PLUS** SKUPAJ S CEVMI, KI VSEBUJEJO KEMIČNE SUBSTANCE ALI KATEROKOLI TEKOČINO, KI NI VODA.
- NE UPORABLJAJTE KRMILNE URE **AQUAUNO LOGICA PLUS** KADAR VHODNI TLAK PRESEŽE 10 BAROV.
- UPORABLJAJTE SAMO NOVE ALKALNE BATERIJE.
- KADAR KRMILNE URE NE PROGRAMIRATE, ZAPRITE ZAŠČITNI POKROVČEK, DA ZAŠČITITE ZASLON PRED IZPOSTAVLJENOSTJO NEPOSREDNI SONČNI SVETLOBI IN VLAGI.
- VSAJ ENKRAT NA SEZONO OČISTITE FILTER POD TEKOČO VODO. V PRIMERU, DA IMATE TRDO VODO ALI DA UPORABLJATE DEŽEVNICO, JE POTREBNO FILTER ČISTITI POGOSTEJE.

PRIKLJUČITEV NA SENZOR ZA DEŽ

KRMILNA URA AQUAUNO LOGICA PLUS SE LAHKO PRIKLJUČI NA **SENZOR ZA DEŽ** (CLABER, KODA 90915). SENZOR ZA DEŽ BO V PRIMERU DEŽJA PREKINIL NASTAVLJENI PROGRAM ZALIVANJA. PROGRAM SE SAMODEJNO OBNOVI, KO V SENZORJU IZHLAPI VODA.

SENZOR ZA DEŽ MORA BITI, S PRIKLJUČKOM, KI JE PRILOŽEN SENZORJU, PRIKLJUČEN NA DVA POSEBNA ELEKTRIČNA KONTAKTA ZNOTRAJ KRMILNE URE **AQUAUNO LOGICA PLUS**. DVOŽIČNI KABEL MORATE SPELJATI SKOZI LUKNJI NA DNU OHIŠJA KRMILNE URE **AQUAUNO LOGICA PLUS**.

PRED SAMO PRIKLJUČITVIJO ODSTRANITE ZAŠČITE NA ELEKTRIČNIH KONTAKTIH.



SPODAJ PRIKAZANI SIMBOL, KI JE LAHKO NARISAN NA IZDELKU ALI NA EMBALAŽI, POMENI, DA IZDELEK NE SMETE OBRAVNAVATI KOT OBČAJNI GOSPODINJSKI ODPADEK. ODVREČI GA JE POTREBNO V POSEBNE ZABOJNIKE ZA ZBIRANJE IN KASNEJŠO RECIKLAŽO ELEKTRIČNIH IN ELEKTRONSKIH NAPRAV. PRAVILNO RAVNANJE Z ODSLUŽENIM IZDELKOM PREPREČUJE MOREBITNE NEGATIVNE POSLEDICE, KI BI LAHKO NASTALE ZARADI NEPRAVILNO ODVRŽENEGA IZDELKA.

ZA DODATNE INFORMACIJE O RECIKLIRANJU TEGA IZDELKA SE OBRNITE NA VAŠ OBČINSKI URAD, LOKALNI ZBIRNI CENTER ODPADKOV ALI NA PRODAJNO MESTO, KJER STE IZDELEK KUPILI.



GARANCIJA

GARANCIJA ZA KRMILNO URO TRAJA **2 LETI** OD DATUMA NAKUPA, KI JE RAZVIDEN IZ RAČUNA ALI POTRDILO O NAKUPU. GARANCIJA NE VELJA, ČE JE BILA NAPRAVA POŠKODOVANA NAMERNO ALI ZARADI ZARADI NEPRAVILNE UPORABE OZIROMA ČE NI MOŽNO PRILOŽITI VELJAVNEGA POTRDILO O NAKUPU.

VPIŠITE SERIJSKO ŠTEVILKO

--	--	--	--	--	--	--

Garancija velja le ob plačanem računu.

SPLOŠNI GARANCIJSKI POGOJI

CLABER PREVZEMA ODGOVORNOST ZA MATERIAL IN PROIZVODNE NAPAKE TEGA IZDELKA. GARANCIJA VELJA **24 MESECEV** OD DNEVA NAKUPA. V TEM OBDOBJU BO CLABER BREZPLAČNO ZAMENJAL ALI POPRAVIL NAPAKE NA NAPRAVI, V KOLIKOR JE NAPRAVA DELOVALA V NORMALNIH DELOVNIH POGOJIH, JE BILA PRAVILNO VZDRŽEVANA S STRANI POOBLAŠČENEGA OSEBJA IN NI BILA NA NOBEN NAČIN SPREMENJENA. CLABER NE PREVZEMA NOBENE ODGOVORNOSTI ZA NAPRAVE, KJER JE MOGOČE SKLEPATI, DA JE NAPAKA POSLEDICA NAPAČNE UPORABE ALI NEPRAVILNOSTI PRI NAMESTITVI NAPRAVE. ZARADI TEGA JE PRIPOROČLJIVO, DA SLEDITE NAVODILOM V UPORABNIŠKEM PRIROČNIKU. CLABER PRAV TAKO NE PREVZEMA ODGOVORNOSTI ZA NAPAKE IN POŠKODBE, KI SO NASTALE ZARADI SOUPORABE TE NAPRAVE IN IZDELKOV DRUGIH PROIZVAJALCEV. ZA POPRAVILO JE POTREBNO SOGLASJE PROIZVAJALCA CLABER SPA ALI POOBLAŠČENEGA SERVISERJA. IZDELEK LAHKO POŠLJETE NA NAŠ SERVISNI CENTER LE, ČE VAM JE TO IZREČNO DOVOLJENO S STRANI POOBLAŠČENEGA SERVISERJA; TVEGANJA, KI SO POVEZANA S TRANSPORTOM, V CELOTI KRIJE STRANKA. KAR SE TIČE OSTALIH PROBLEMOV, SI PREBERITE SPLOŠNE POGOJE PRODAJE. ZA VSE DODATNE INFORMACIJE GLEDE SERVISNIH MEST, SE PROSIM OBRNITE NA PROIZVAJALCA CLABER SPA., TEL. 0434.958836 - FAX 0434.957193. P.O. BOX 159 - 33170 PORDENONE - ITALY.

www.claber.com
info@claber.com

claber® SPA

**MT Cvek d.o.o.**

Urejanje okolja in urbana oprema...

SEDEŽ PODJETJA

MT CVEK d.o.o.

Ilovka 9

SI-4000 Kranj

tel: +386(0)4 236 79 20

fax: +386(0)4 236 79 21

TRGOVINA

CENTER IBI, VHOD C5

Jelenčeva ulica 1

SI-4000 Kranj

tel: +386(0)4 251 14 20

fax: +386(0)4 251 14 23

e-pošta: trgovina@mtcvek.siwww.mtcvek.siwww.claber.si**Servis:**

od ponedeljka do petka od 8.00 do 15.00

KLEMEN CVEK - GSM: 031 547 340

Nastavitve ure: PRIMOŽ ČEBULJ
GSM: 041 357 878

Električar: GREGA MRGOLE
GSM: 041 649 460